















	<b>หลักสูตรการฝึกยกระดับฝีมือ</b> <b>สาขา ภาษาอังกฤษเพื่อการสื่อสาร</b> <b>ในประชาคมอาเซียน</b> <b>รหัสหลักสูตร: 0920017490101</b>	<b>ใบเตรียมการสอน</b>	
		หัวข้อวิชา: สถานีตำรวจ	
		รหัสวิชา: 0924910111	
		หัวข้อย่อยที่	เวลา
		ทฤษฎี 1 ชม.	ปฏิบัติ 2 ชม.
<b>วัตถุประสงค์:</b> เพื่อให้ผู้รับการฝึกสามารถถามและตอบเกี่ยวกับสถานการณ์ต่างๆ ที่เกี่ยวข้องกับการแจ้งความกรณีต่างๆ ขึ้นพื้นฐานได้			
<b>วิธีการสอน:</b> <ol style="list-style-type: none"> <li>1. ครูฝึกสนทนากับผู้รับการฝึกเกี่ยวกับประสบการณ์ในการทำงานทั้งในและต่างประเทศว่าใครเคยมีประสบการณ์          แปลกๆ ในการทำงานที่ต้องเกี่ยวข้องกับการแจ้งความหรือพบอุบัติเหตุแบบใดบ้างเพื่อเป็นการนำเข้าสู่บทเรียน</li> <li>2. ครูฝึกแนะนำคำศัพท์เกี่ยวกับการแจ้งความและอุบัติเหตุที่อยู่ในคู่มือที่ละคำเป็นภาษาไทยก่อน เพื่อเป็นการเตรียม          ความพร้อมที่จะรับรู้ความหมายของคำเหล่านั้นเป็นภาษาอังกฤษ</li> <li>3. ครูฝึกเปิดสื่อทางเสียงให้ผู้รับการฝึกฟังอย่างน้อย 2 ครั้ง โดยเปิดเฉพาะส่วนที่เป็นคำศัพท์ก่อน อาจเปิดเป็นชุด          ชุดละ 10 คำ เมื่อได้ 10 คำแรกแล้วจึงเปิด 10 คำที่สองซึ่งอาจช่วยให้ดูแลการออกเสียงของผู้รับการฝึกได้อย่าง          ใกล้เคียง</li> <li>4. ครูฝึกให้ผู้รับการฝึกออกเสียงด้วยตนเอง เป็นกลุ่ม เป็นคู่ และเป็นรายบุคคลเพื่อฟังว่าผู้รับการฝึกสามารถ          ออกเสียงได้ถูกต้องหรือไม่</li> <li>5. ครูฝึกแบ่งผู้รับการฝึกเป็นกลุ่มย่อย กลุ่มละประมาณ 4-6 คน และให้ผู้รับการฝึกเปิดบัตรคำที่คว่านำไว้และ          ออกเสียงให้ถูกต้อง (ครูฝึกต้องเตรียมบัตรคำขนาดนามบัตรไว้สำหรับแต่ละกลุ่ม) กิจกรรมนี้เพื่อช่วยให้มีเวลาฝึก          ออกเสียงมากขึ้นโดยครูฝึกจะคอยช่วยแก้ไขคำที่ออกเสียงไม่ถูกต้อง</li> <li>6. ครูฝึกเริ่มการฝึกเป็นประโยคและเป็นบทสนทนา เมื่อผู้รับการฝึกมีความคุ้นเคยกับคำศัพท์ภาษาอังกฤษดีแล้ว</li> <li>7. ครูฝึกให้ผู้รับการฝึกทำใบสั่งงานเพื่อเป็นการเสริมความเข้าใจและคุ้นเคยกับคำศัพท์และโครงสร้างภาษาอังกฤษ</li> <li>8. ครูฝึกให้ผู้รับการฝึกฝึกสนทนากับเพื่อนร่วมชั้นเรียนเพื่อให้เกิดความคุ้นเคยกับการสนทนา</li> </ol>			
<b>หัวข้อสำคัญ:</b> <ol style="list-style-type: none"> <li>1. คำศัพท์และสำนวนเกี่ยวกับสถานการณ์ต่างๆ ที่จำเป็นต้องแจ้งความ รวมถึงการเกิดอุบัติเหตุทั้งในและนอก          สถานที่ทำงาน</li> <li>2. การออกเสียงคำศัพท์ให้ถูกต้องเพื่อให้เกิดการสื่อสารที่มีคุณภาพ</li> <li>3. การใช้คำศัพท์ในประโยคที่ถูกต้อง</li> <li>4. การฝึกใช้คำศัพท์ในบทสนทนา</li> </ol>			
<b>อุปกรณ์ช่วยฝึก:</b> คู่มือการฝึก บัตรคำ สื่อทางเสียง และสื่อออนไลน์ เช่น ยูทูป			















<p><b>การมอบหมายงาน:</b></p> <ol style="list-style-type: none"> <li>1. ผู้รับการฝึกต้องฝึกการออกเสียงภาษาอังกฤษทั้งในและนอกห้องเรียนอย่างต่อเนื่องเพื่อให้สามารถออกเสียงได้อย่างถูกต้อง</li> <li>2. เมื่อผู้รับการฝึกสามารถออกเสียงและจำคำศัพท์ได้พอประมาณแล้ว ครูฝึกควรสร้างสถานการณ์สมมติเพื่อให้มีความหลากหลายในการใช้คำศัพท์ และเพิ่มความคุ้นเคยในการใช้คำศัพท์และวลีต่างๆ</li> <li>3. ผู้รับการฝึกต้องทำใบสั่งงานที่ครูฝึกมอบหมายเพื่อเป็นการเสริมทักษะก่อนทำการทดสอบ</li> </ol>
<p><b>การวัดและประเมินผล:</b></p> <ol style="list-style-type: none"> <li>1. ใบทดสอบ</li> <li>2. การสังเกตการออกเสียงในห้องเรียน</li> <li>3. การมีส่วนร่วมกิจกรรมในห้องเรียน</li> <li>4. ความสามารถในการนำความรู้มาปรับใช้ระหว่างการฝึกอบรม</li> </ol>
<p><b>หนังสืออ้างอิง:</b> คู่มือรณานุกรมท้ายเล่ม</p>

	<b>หลักสูตรการฝึกยกระดับฝีมือ</b> <b>สาขา ภาษาอังกฤษเพื่อการสื่อสาร</b> <b>ในประชาคมอาเซียน</b> <b>รหัสหลักสูตร: 0920017490101</b>	<b>ใบข้อมูล</b>	
		หัวข้อวิชา: สถานีตำรวจ	
		รหัสวิชา: 0924910111	
		หัวข้อย่อยที่	เวลา
		ทฤษฎี 1 ชม.	ปฏิบัติ 2 ชม.

ในการทำงานหรือการใช้ชีวิตในต่างประเทศผู้รับการฝึกอาจมีปัญหาคำศัพท์หรือความเดือดร้อนจำเป็นต้องติดต่อ หรือไปแจ้งความที่สถานีตำรวจ ในบทเรียนเรื่องสถานีตำรวจนี้มีคำศัพท์ วลี ประโยคและตัวอย่างบทสนทนาเพื่อให้ผู้รับการฝึกได้ฝึกออกเสียงและสร้างวลีต่างๆ เพื่อให้เกิดความชำนาญ สามารถเข้าใจคำศัพท์เมื่อได้ยินและสามารถพูดคำศัพท์ที่ต้องการเป็นภาษาอังกฤษได้

**Part I: Vocabulary (โฟว-แค็บ-บิว-ลา-รี) = คำศัพท์**

1. interrogation อินเทอร์โรเก็ชั่น การไต่ถาม การสอบสวน		2. gun กัน ปืน	
3. suspect ซัสเพคท์ ผู้ต้องสงสัย		4. police officer โพลิช อ็อฟฟิซเซอร์ เจ้าหน้าที่ตำรวจ	
5. police car โพลิช คาร์ รถตำรวจ		6. jail/prison แจล/พริซัน คุก/ห้องขัง	
7. crime คร่าม อาชญากรรม		8. to steal ทู สตีล ขโมย	
9. to rob ทู ร็อบ ปล้น		10. robbery ร็อบเบอรี การปล้น	
11. robber ร็อบเบอร์ โจร		12. thief ธีฟ ขโมย	
13. to arrest ทู แอริสท์ จับกุม		14. walkie talkie วอล์คคี่ ทอล์คคี่ วิทยุสื่อสาร	
15. victim ฟวิคทิม เหยื่อ ผู้เคราะห์ร้าย		16. to fine ทู ฟายน์ ปรับ	

17. witness วิทเนสส์ พยาน		18. police station โพลิช สเทชัน สถานีตำรวจ	
19. handcuffs แฮนด์คัฟส์ กุญแจมือ		20. body armor บอดี้ อีอาร์มเมอร์ เสื้อเกราะ	
21. weapons เว็พพอนส์ อาวุธ		22. pickpocket พิคพ็อคเค็ท นักล้วงกระเป๋า	
23. police uniform โพลิช ยูนิฟอร์ม เครื่องแบบตำรวจ		24. whistle วิสเซ็ล นกหวีด	
25. flashlight แฟลชไลท์ ไฟฉาย		26. to bail out ทู เบล เอ๊าท์ ประกันตัว	
27. police helmet โพลิช เฮล์เมท หมวกตำรวจ		28. wanted ว็อนเท็ด ประกาศจับ	
29. traffic police แทรฟฟิค โพลิช ตำรวจจราจร		30. warrant of arrest ว็อร์รันท์ อ็อฟ แอ็ร์เรสต์ หมายจับ	
31. mobile patrol โมบายล์ เพ็โทรล รถสายตรวจ		32. investigation อินเว็สติเก็ชั่น การสืบสวน	

Part II: Phrases (เฟร็ชเช็ส) = วลี

- |  |   |
|--|---|
| 1. illegal weapons<br>อิลลึกัล เว็พพอนส์<br>อาวุธผิดกฎหมาย                   | 2. against the law<br>อะเก็นส์ทึ เออะ ลอว์<br>ผิดกฎหมาย       |
| 3. armed and dangerous<br>อาร์มด์ แอนด์ แด็นเจอร์ัส<br>มีอาวุธและเป็นอันตราย | 4. patrol police<br>เพ็โทรล โพลิช<br>ตำรวจสายตรวจ             |
| 5. criminal record<br>คริเมินัล เร็คคอร์ด<br>ประวัติอาชญากร                  | 6. domestic dispute<br>โดเมสทิก ดิสพิวท์<br>การทะเลาะเบาะแว้ง |

- |  |   |
|--|---|
| 7. sentenced to death<br>เซนเพนซ์ด ทู เดธ<br>ตัดสินประหารชีวิต | 8. drugs and narcotics<br>ดรั๊กส์ แอนด์ นาร์โคติกส์<br>ยาเสพติดและสารเสพติด |
| 9. severe penalty<br>ซีเวียร์ เพนัลตี<br>บทลงโทษที่รุนแรง      | 10. life imprisonment<br>ไลฟ์ อิมพริซันเมนท์<br>จำคุกตลอดชีวิต              |

**Part III: Sentences (เซ็นเท็นเซส) = ประโยค**

- |   |   |
|---|---|
| 1. I want to report a robbery.<br>ไอ ว็อนท์ ทู รีพอร์ท อะ ร็อบเบอรี<br>ผม/ฉันต้องการแจ้งความเรื่องการปล้น | 2. Beware of pickpockets.<br>บีแวร์ อ็อฟ พิคพ็อคเคทส์<br>โปรดระวังคนล้วงกระเป๋า                                 |
| 3. My camera was stolen.<br>มาย แคเมร่า ว็อส สโทนแล่น<br>กล้องถ่ายรูปของฉันถูกขโมย                        | 4. There was a car accident.<br>แธร์ ว็อส อะ คาร์ แอ็คซิเด็นท์<br>มีอุบัติเหตุทางรถยนต์                         |
| 5. Many people are injured.<br>แมนี พีเพิล อาร์ อินเจอร์ด<br>มีคนบาดเจ็บจำนวนมาก                          | 6. The suspect was interrogated.<br>เธอะ ซัสเพคท์ ว็อส อินเทอร์โรเก็ทเทด<br>ผู้ต้องสงสัยถูกสอบสวน               |
| 7. Please go to the police station.<br>พลีส โกว ทู เธอะ โพลิช สเทชัน<br>กรุณาไปโรงพัก                     | 8. The thief was under arrest.<br>เธอะ ธีฟ ว็อส อันเดอร์ แอเรสต์<br>ขโมยถูกจับ                                  |
| 9. Lawbreakers will be fined.<br>ล๊อว์เบรกเคอร์ส วิลล์ บี ฟายน์<br>ผู้ทำผิดกฎหมายจะถูกปรับ                | 10. Weapons are prohibited in this area.<br>เว็พพอนส์ อาร์ พร้อฮิบิเทด อิน อิส แอเรีย<br>ห้ามพกอาวุธในบริเวณนี้ |


**Part IV: Conversation (คอนเฟวอร์เซชัน) = บทสนทนา**

A conversation between a police officer and Preeda, at a police station

อะ คอนเฟวอร์เซชัน บีทวีน อะ โพลิช อ็อฟฟิเซอ์ แอนด์ ปริดา แอ็ท อะ โพลิช สเทชัน  
บทสนทนายหว่างเจ้าหน้าที่ตำรวจ และ ปริดา ที่สถานีตำรวจ

Police officer: Good afternoon. May I help you?  
กุด ฮ๊าพเทอร์นูน เมย์ ไอ เฮ็ลพ์ ยู  
สวัสดีครับ จะให้ช่วยอะไรครับ

- Preeda: Yes, my camera was stolen last night. I'd like to make a report.  
 เย่ส ม่าย แค้เมร่า ว้อส สโ้ท่เล่น ล้าสท์ ไนท์ อ้ายด์ ไล้ค์ ทู เม็ค อะ รีพอร์ท  
 ครັบ ผมอยากจะแจ้งความเรื่องกล้องถ่ายรูปของผมถูกขโมยเมื่อคืนนี้
- Police officer: Where was it stolen?  
 ฮแวร์ ว้อส อ็อท สโ้ท่เล่น  
 ถูกขโมยที่ไหน
- Preeda: I think it happened at the train station.  
 ไอ อิงค์ อ็อท แฮ็ฟเฟินด์ แอ่ท เรอะ เทร์น สเท้ซัน  
 ผมคิดว่าที่สถานีรถไฟ
- Police officer: When did you know that your camera was stolen?  
 ฮเวิน ดีด ยู โนว์ แอ่ท ยัวร์ แค้เมร่า ว้อส สโ้ท่เล่น  
 คุณรู้ว่ากล้องถ่ายรูปถูกขโมยเมื่อไหร่
- Preeda: Early this morning when I wanted to charge the battery.  
 เออร์ลี่ อีส มอร์นิง ฮเวิน ไอ ว้อนเท่ด ทู ชาร์จ เรอะ แบ็ทเทอรรี่  
 เมื่อเช้านี้ตอนผมจะชาร์จถ่านกล้อง
- Police officer: Any suspects?  
 แอนี่ ซัสเพ็คท์ส  
 คุณสงสัยใครไหม
- Preeda: I suspect the two men I met at the train station last night.  
 ไอ ซัสเพ็คท์ เรอะ ทูว์ เม่น ไอ เม็ท แอ่ท เรอะ เทร์น สเท้ซัน ล้าสท์ ไนท์  
 ผมสงสัยผู้ชายสองคนที่ผมพบที่สถานีรถไฟเมื่อคืนนี้
- Police officer: OK. We will make an investigation after you describe their appearance.  
 โอเค้ วี วิลล์ เม็ค แอน์ อินเว็สติเก้ซัน อ๊าฟเทออร์ ยู เด็สคราย์บ์ แรร์ แอ่ฟเพี้ยแรนซ์  
 ได้ครັบ เราจะทำการสอบสวนหลังจากคุณอธิบายลักษณะของทั้งสองคน
- Preeda: That's great. I really need it back for my work.  
 แร่ทส์ เกร็ท ไอ เร็ยลลี่ นีด อ็อท แบ็ค ฟอ์ มาย เวิร์ค  
 ดีมากครັบ ผมต้องการกล้องคืนสำหรับงานของผม
- Police officer: We will try our best.  
 วี วิลล์ ทร่าย ฮ้าวเวอร์ เบ็สท์  
 เราจะพยายามเต็มที่ครັบ

	<b>หลักสูตรการฝึกยกระดับฝีมือ</b> <b>สาขา ภาษาอังกฤษเพื่อการสื่อสาร</b> <b>ในประชาคมอาเซียน</b> <b>รหัสหลักสูตร: 0920017490101</b>	<b>ใบทดสอบ</b>	
		หัวข้อวิชา: สถานีตำรวจ	
		รหัสวิชา: 0924910111	
		หัวข้อย่อยที่	เวลา
		ทฤษฎี 1 ชม.	
		ปฏิบัติ 2 ชม.	

Choose the correct answer.

(ผู้ส ุเธอะ คอเร็คท์ อ้านเซอร์)

เลือกคำตอบที่ถูกต้อง

1. ผม/ฉันต้องการแจ้งความเรื่องการปล้น
  - a. I want to report a robbery.
  - b. I want to report a crime.
  - c. I want to report a pickpocket.
  - d. I want to report an accident.
  
2. โทรศัพท์มือถือของผมถูกขโมย
  - a. My camera was stolen.
  - b. My car was stolen.
  - c. My money was stolen.
  - d. My mobile phone was stolen.
  
3. มีคนบาดเจ็บจำนวนมาก
  - a. There are many victims.
  - b. There are many patients.
  - c. There are many injured people.
  - d. There are many suspects.
  
4. ผู้ต้องสงสัยถูกสอบสวน
  - a. The thief was interrogated.
  - b. The thief was investigated.
  - c. The suspect was interrogated.
  - d. The suspect was investigated.

5. ผู้กระทำผิดกฎหมายจะถูกปรับ
- Robbers will be fined.
  - Pickpockets will be fined.
  - Victims will be fined.
  - Lawbreakers will be fined.
6. ห้ามพกอาวุธในบริเวณนี้
- Flashlights are prohibited in this areas.
  - Handcuffs are prohibited in this area.
  - Weapons are prohibited in this area.
  - Armors are prohibited in this area.
7. นักร้องกระเป๋ากลับแล้ว
- The robber was under arrest.
  - The thief was under arrest.
  - The criminal was under arrest.
  - The pickpocket was under arrest.
8. ผู้เคราะห์ร้ายถูกส่งไปโรงพยาบาล
- The victims were sent to the hospital.
  - The victims were sent to the police station.
  - The suspects were sent to the hospital.
  - The suspects were sent to the police station.
9. ผมสงสัยผู้ชายสองคนที่ผมพบที่สถานีรถไฟเมื่อคืนนี้
- I suspect the two men I met at the police station last night.
  - I suspect the two men I met at the hospital last night.
  - I suspect the two men I met at the train station last night.
  - I suspect the two men I met at the bank last night.
10. ผม/ฉันต้องการเสื้อเกราะและกุญแจมือ
- I want a whistle and handcuffs.
  - I want an armor and a torch light.
  - I want an armor and a whistle.
  - I want an armor and handcuffs.

	<b>หลักสูตรการฝึกยกระดับฝีมือ</b> <b>สาขา ภาษาอังกฤษเพื่อการสื่อสาร</b> <b>ในประชาคมอาเซียน</b> <b>รหัสหลักสูตร: 0920017490101</b>	<b>ใบเฉลยทดสอบ</b>	
		หัวข้อวิชา: สถานีตำรวจ	
		รหัสวิชา: 0924910111	
		หัวข้อย่อยที่	เวลา
		ทฤษฎี 1 ชม.	
		ปฏิบัติ 2 ชม.	


Choose the correct answer.

(ชูต เรอะ คอเร็คท์ อ้านเซอ์)

เลือกคำตอบที่ถูกต้อง

1. ผม/ฉันต้องการแจ้งความเรื่องการปล้น  
a. I want to report a robbery.  
b. I want to report a crime.  
c. I want to report a pickpocket.  
d. I want to report an accident.
  
2. โทรศัพท์มือถือของผมถูกขโมย  
a. My camera was stolen.  
b. My car was stolen.  
c. My money was stolen.  
d. My mobile phone was stolen.
  
3. มีคนบาดเจ็บจำนวนมาก  
a. There are many victims.  
b. There are many patients.  
c. There are many injured people.  
d. There are many suspects.
  
4. ผู้ต้องสงสัยถูกสอบสวน  
a. The thief was interrogated.  
b. The thief was investigated.  
c. The suspect was interrogated.  
d. The suspect was investigated.







5. ผู้กระทำผิดกฎหมายจะถูกปรับ
- Robbers will be fined.
  - Pickpockets will be fined.
  - Victims will be fined.
  - Lawbreakers will be fined.
6. ห้ามพกอาวุธในบริเวณนี้
- Flashlights are prohibited in this areas.
  - Handcuffs are prohibited in this area.
  - Weapons are prohibited in this area.
  - Armors are prohibited in this area.
7. นักล้วงกระเป๋าถูกจับแล้ว
- The robber was under arrest.
  - The thief was under arrest.
  - The criminal was under arrest.
  - The pickpocket was under arrest.
8. ผู้เคราะห์ร้ายถูกส่งไปโรงพยาบาล
- The victims were sent to the hospital.
  - The victims were sent to the police station.
  - The suspects were sent to the hospital.
  - The suspects were sent to the police station.
9. ผมสงสัยผู้ชายสองคนที่ผมเจอที่สถานีรถไฟเมื่อคืนนี้
- I suspect the two men I met at the police station last night.
  - I suspect the two men I met at the hospital last night.
  - I suspect the two men I met at the train station last night.
  - I suspect the two men I met at the bank last night.
10. ผม/ฉันต้องการเสื้อเกราะและกุญแจมือ
- I want a whistle and handcuffs.
  - I want an armor and a torch light.
  - I want an armor and a whistle.
  - I want an armor and handcuffs.





	<b>หลักสูตรการฝึกยกระดับฝีมือ</b> <b>สาขา ภาษาอังกฤษเพื่อการสื่อสาร</b> <b>ในประชาคมอาเซียน</b> <b>รหัสหลักสูตร: 0920017490101</b>	<b>ใบสั่งงาน</b>	
		หัวข้อวิชา: สถานีตำรวจ	
		รหัสวิชา: 0924910111	
		หัวข้อย่อยที่	เวลา
		ทฤษฎี 1 ชม.	ปฏิบัติ 2 ชม.

I. Write the Thai and English words for the following pictures.

(ไรท์ เอะะ ไ้ แอนด์ อั้งลิซ เวิร์ดส์ ฟอร์ เอะะ ฟ็อลโลวอิ้ง พิคเชอร์ส์)

เขียนคำศัพท์ภาษาไทยและภาษาอังกฤษสำหรับรูปภาพต่อไปนี้

1		
2		
3		
4		
5		
6		

7		
8		
9		
10		

II. Pair Work: Practice speaking the conversation in the textbook and randomly present it to the classmates.

(แพร่ เวิร์ค: แพร่คทิว สปีคคิง เธออะ คอนเฟออร์เซชัน อิน เธออะ เท็กซบูค แอนด์ แร็นด้อมลี พรืเซ้นท์ อิท ทู เธออะ คล๊าสเมทส์)

ฝึกพูดบทสนทนาในบทเรียนกับเพื่อน และครูฝึกสุ่มเลือกผู้รับการฝึกเพื่อนำเสนอการสนทนาให้เพื่อนร่วมชั้นฟัง






	<b>หลักสูตรการฝึกยกระดับฝีมือ</b> <b>สาขา ภาษาอังกฤษเพื่อการสื่อสาร</b> <b>ในประชาคมอาเซียน</b> <b>รหัสหลักสูตร: 0920017490101</b>	<b>ใบเฉลยใบสั่งงาน</b>	
		หัวข้อวิชา: สถานีตำรวจ	
		รหัสวิชา: 0924910111	
		หัวข้อย่อยที่	เวลา






ในการทำใบสั่งงานทบทวนคำศัพท์นี้ ครูฝึกจะให้ผู้รับการฝึกเขียนเฉพาะคำศัพท์ภาษาไทย ภาษาอังกฤษ หรือจะ  
ให้ใส่คำอ่านลงไปด้วยก็ได้ขึ้นอยู่กับความสามารถของผู้รับการฝึก ควรฝึกออกเสียงหลังจากเฉลยคำตอบเพื่อเพิ่ม  
ทักษะและความชำนาญ

Write the Thai and English words for the following pictures.

(ไรท์ เอะอะ ไ้ แอนด์ อั้งลิช เวิร์ดส์ ฟอร์ เอะอะ ฟ็อลโลว์อิง พิคเชอร์ส์)

เขียนคำศัพท์ภาษาไทยและภาษาอังกฤษสำหรับรูปภาพต่อไปนี้

1		traffic police แทรฟฟิค โพลิศ ตำรวจจราจร
2		pickpocket พิคพ็อคเคท นักล้วงกระเป๋า
3		robbery ร็อบเบอรี การปล้น
4		thief ธีฟ ขโมย
5		weapons เว็พพอนส์ อาวุธ

6		prison พริซัน คุก ห้องขัง
7		police station โพลีซ สเทชัน สถานีตำรวจ
8		to steal ทู สตีล ขโมย
9		handcuffs แฮนด์คัฟส์ กุญแจมือ
10		investigation อินเวสติเกชัน การสืบสวน

II. Pair Work: Practice speaking the conversation in the textbook and randomly present it to the classmates.

(แพร์ เวิร์ค: แพร์คทิง สปีคคิง เรอะ คอนเฟวอร์เซชัน อิน เรอะ เท็กซ์บุ๊ก แอนด์ แร็นด้อมลี่ พรีเซ้นท์ อิท ทู เรอะ คล๊าสเมทส์)

ฝึกพูดบทสนทนาในบทเรียนกับเพื่อน และครูฝึกสุ่มเลือกผู้รับการฝึกเพื่อนำเสนอการสนทนาให้เพื่อนร่วมชั้นฟัง